



# RE-LIBERALIZARE:

Competiție pe piața  
energiei în beneficiul tuturor

Conferința AFEER ediția IX

## Parteneri



## Parteneri media





**RE-LIBERALIZARE:**

*Competiție pe piața  
energiei în beneficiul tuturor*

*Conferința AFEER ediția IX*



19 martie 2025 | Marshal Garden Hotel

## Agenda

- Despre noi
- Proiecte AFEER
- Efectele plafonarii asupra activitatii de trading/furnizare energie
- Situatia energetica in Europa
- Noi provocari

# ASOCIATIA FURNIZORILOR DE ENERGIE DIN ROMANIA

- “Vocea” furnizorilor de energie din Romania;

Energie electrica - lansat 2006  
azi 45 membri



Gaze naturale - lansat 2020  
azi 17 membri



Portofoliul de clienti acopera peste 85% din consumul national de energie electrica / gaze naturale

# PROIECTE DE SUCCES AFEER

## Grupuri de lucru

- Reglementari energie electrica
- Reglementari gaze naturale

## Comunitati de discutii

- E-factura
- Comunitati energie
- Prosumatori
- REMIT

- lansat 2006/2020
- Discutii pe topic reglementari
- Se agreeaza o pozitie comuna a membrilor asociatiei

- lansat 2024



- lansat 2015
- 9 editii
- Peste 100 participanti / editie



- lansat 2022
- 12 intalniri

# PROIECTE DE SUCCES AFEER



- lansat oct 2019
- Mar 2020 – cursantul numarul 100
- Feb 2025 – cursantul numarul 2150
- Tip program: cursuri, seminarii, webinarii, mese rotunde
- Certificari – diplome de absolvire (test) / participare

## Domenii

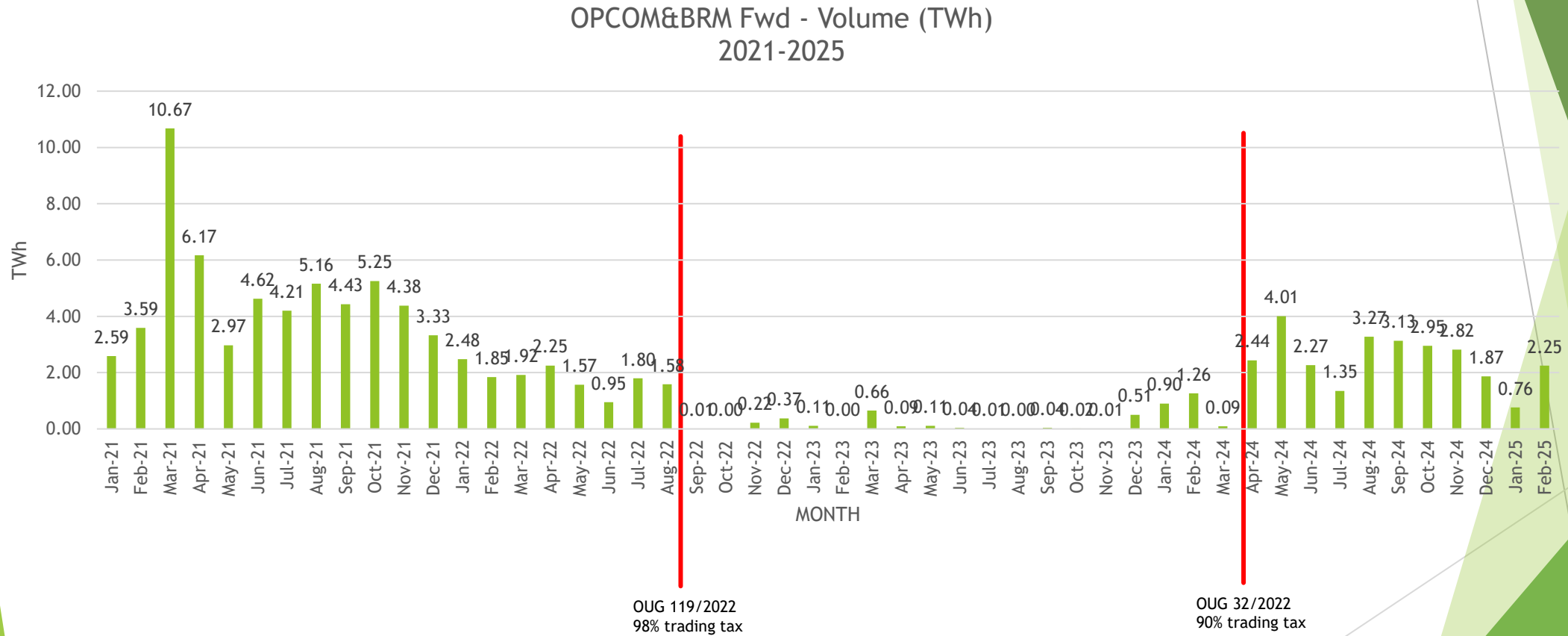
- Furnizare Energie electrica / Gaze naturale
- Trading fizic / financiar
- Productie regenerabila
- Reglementari
- Distributie

## Astazi

- 150 programe lansate
- 2150 participanti



## Lichiditate piete forward



- **reducerea competitiei**

	Participanti activi			
	Dec-20	Dec-23	Dec-24	
PZU	270	155	186	69%
PCCB-LE	46	26	21	46%
PCCB-NC	59	3	19	32%
OTC	49	5	20	41%
Furnizori - casnici	48	32	30	63%

- **incertitudini** Induc apetit redus pentru contracte pe termen lung
  - privind perioada dupa plafonare
  - privind recunoasterea costurilor
    - Plafon 1300...900...700
    - 5%...10% echilibrare
    - costuri financiare
  - privind suprataxarea
    - 100%...80% peste 400 lei
    - 98...90...80% marja
    - impozit specific 0.5% CA

## • Lipsa increderii in furnizori

- Furnizorul invinovatit pentru lucruri ce sunt in afara controlului sau

## • Lipsa consultarii publice / studii de impact

- Prevederi neclare si uneori neaplicabile, ale caror interpretari sunt lasate la latitudinea fiecarui participant la piata
- Modificari fara a fi avute in vedere perioade de implementare
  - S-a imbunatatit - ex: OUG6 publicata din timp

## • Suprapunere autoritati / nivele de reglementare

- Efect: reglementari ambigue; refuzuri de clarificare

## • Taxare excesiva / incerta

- Efect: lichiditate piata

## • Decontari intarziate ale schemei de sprijin

- Efect: impact pe cash flow si costuri financiare suplimentare

“Furnizorii sunt hoti”

Autoritatile fac controale la furnizori  
S-au aplicat sanctiuni

Schimbari categorii de consumatori beneficiari de ajutor  
Casnici - 5 ori  
Noncasnici - 8 ori  
Necesari modificari sisteme informatice ale furnizorilor - 15 ori  
Modificari mod calcul pentru decontarea schemei sprijin - peste 20 ori

Modificari legislative (17 in 15 luni)

• OUG 118 - compensare / plafonare - oct2021	• OUG 27 - plafonare - 23mar2022
• L259	• OUG 42
• OUG 130	• L 206
• OUG 2	• OUG 112
• OUG 3	• OUG 119
• Ordin 183	• OUG 153
• Rect. O 183	• L 357
• OUG 27	• OUG 192
• Ordin 668	

Ce inseamna asta in cifre?

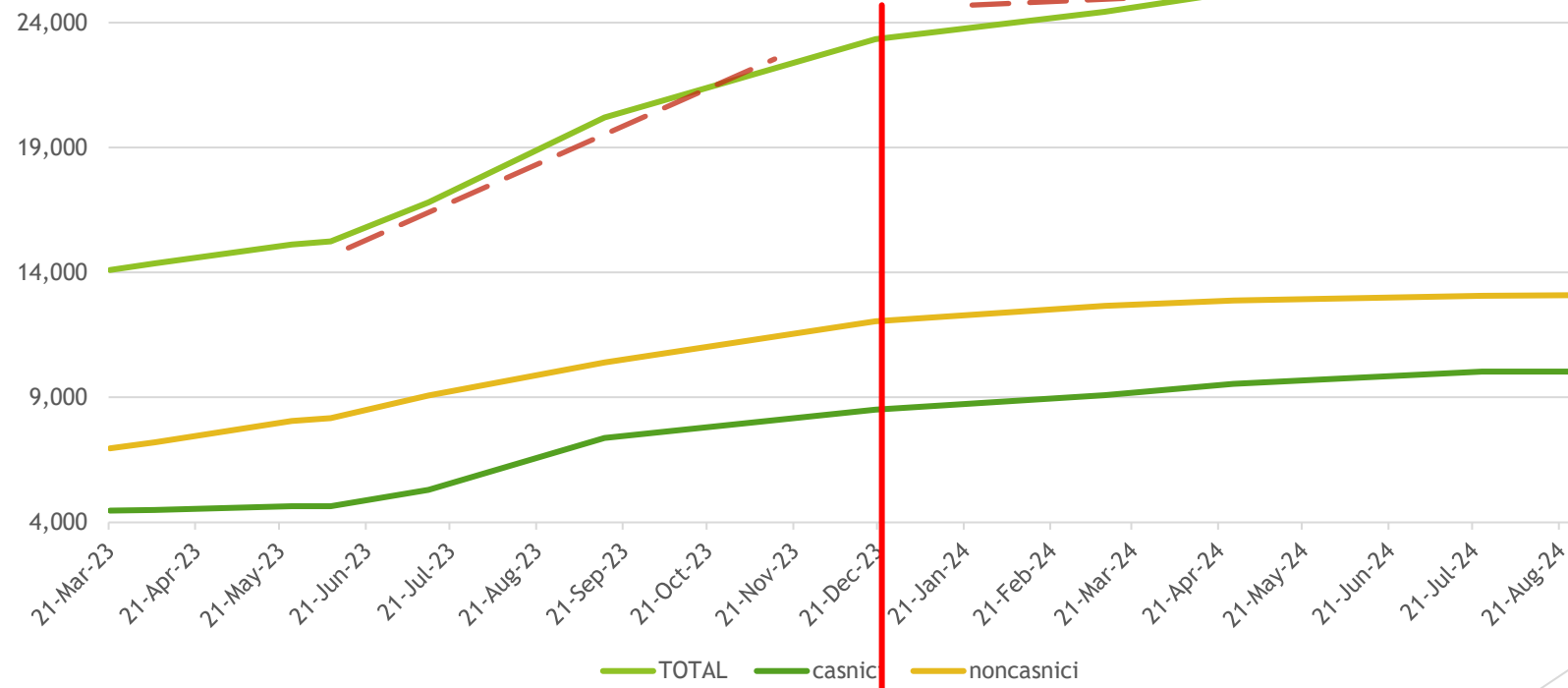
- Schimbari categorii de consumatori beneficiari de ajutor
  - Casnici - 5 ori
  - Noncasnici - 8 ori
- Necesari modificari sisteme informatice ale furnizorilor - 15 ori
- Modificari mod calcul pentru decontarea schemei sprijin - peste 20 ori



- Decontarea intarziata/incerta a schemei suport

- Incertitudine - plafon 1300... 900....700....;
- Intarzieri in confirmarea sumelor de catre ANRE

Sume confirmate pentru decontare



Sursa: calcule pe baza datelor din rapoarte ANRE

Schimbare ghid ANRE

Lipsa rapoarte ANRE

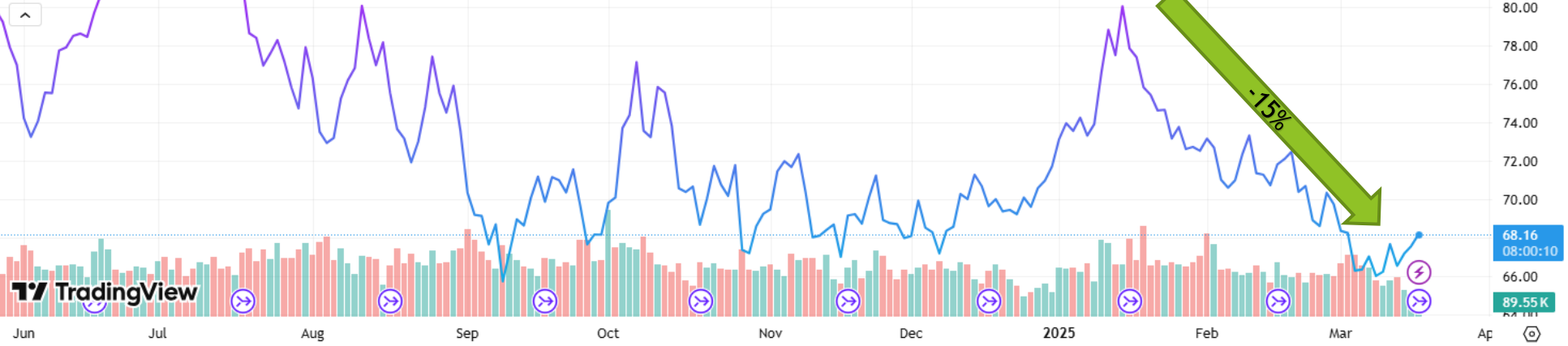
# SITUATIA ENERGETICA IN EUROPA

## Petrol

Light Crude Oil Futures · 1D · NYMEX ● D 68.16 +0.58 (+0.86%)

68.34 SELL 0.01 68.35 BUY

Vol 89.55K



-15%

84.00  
82.00  
80.00  
78.00  
76.00  
74.00  
72.00  
70.00  
68.16  
08:00:10  
66.00  
89.55 K

## EU-ETS

The price of emissions allowances in Europe  
Cost per tonne of carbon dioxide produced

Europe (€/t) UK (£/t)



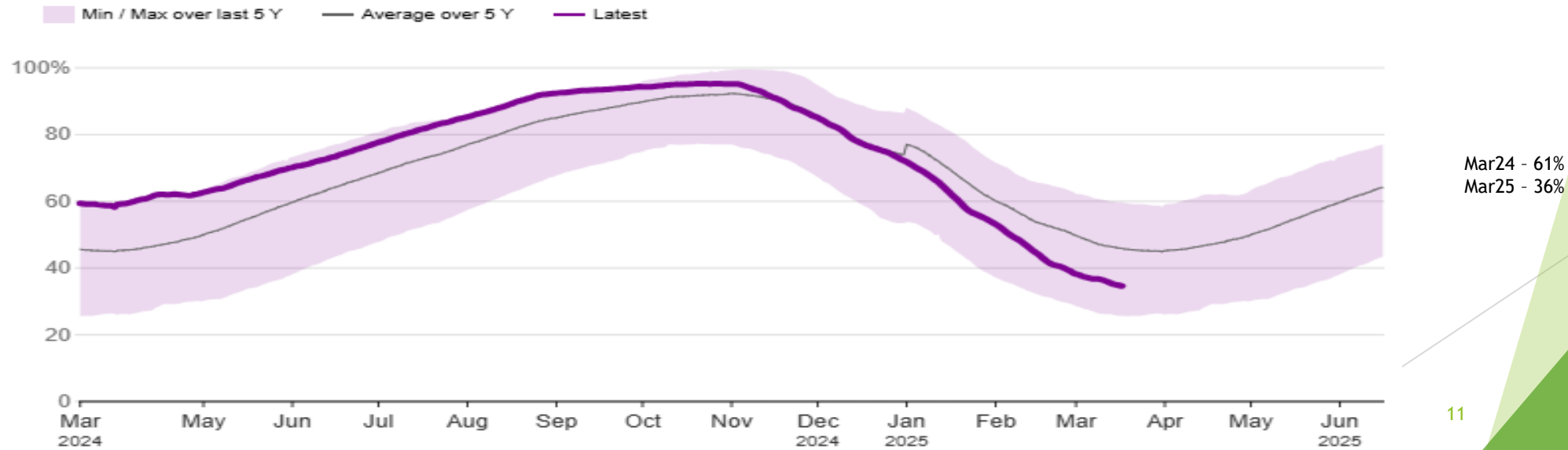
Source: Data provided by Montel · EU and UK Emissions Trading Scheme prices (front December contracts); UK ETS prices exclude Carbon Price Support  
Due to licensing, this data is not available for download

# SITUATIA ENERGETICA IN EUROPA

## Gaz - TTF - front month



## EU Gas storage



Sursa: ICE

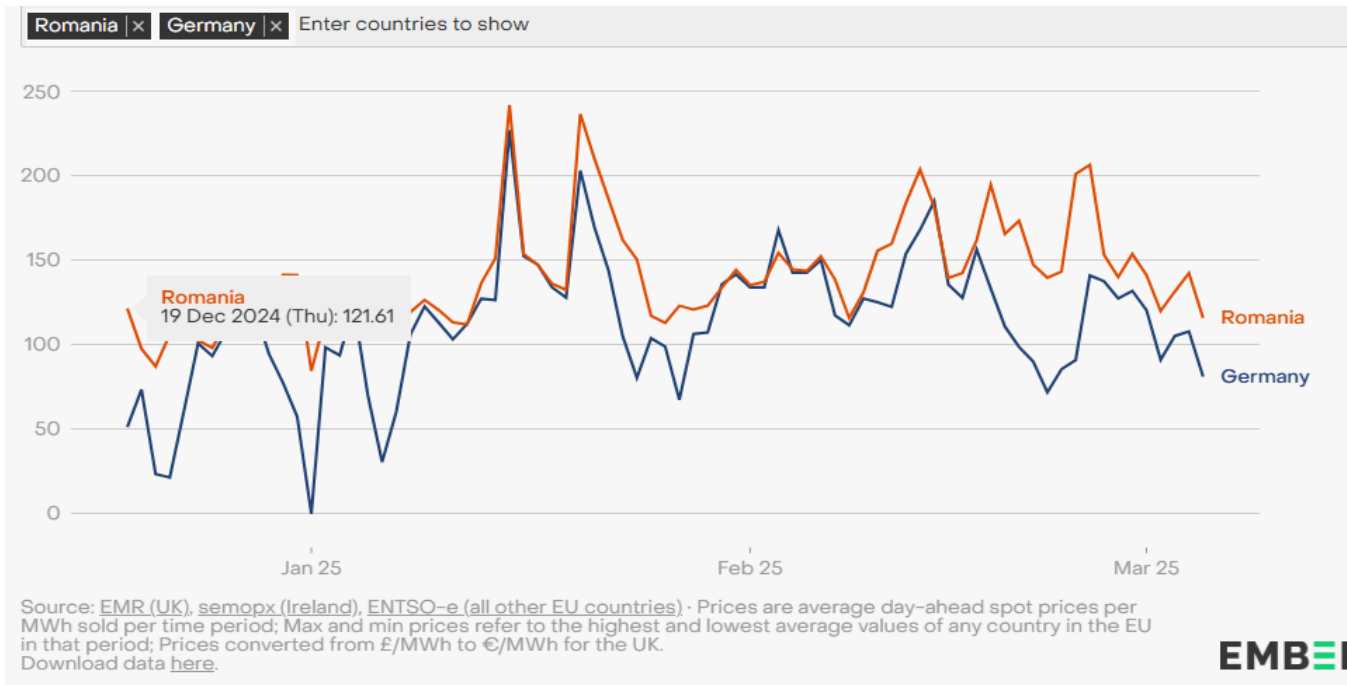
Sursa: energiedashboard.ch

# SITUATIA ENERGETICA IN LUME

## German Power Financial base futures - Cal26



## Wholesale power price

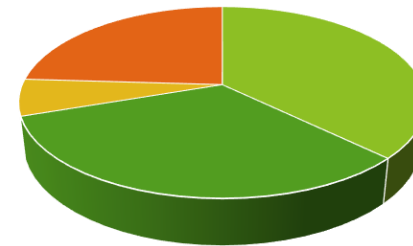


## Componente factura energie electrica:

- Reglementate (nu se pot modifica) - cca 60% din factura
  - 0.603....0.672 lei/kWh - functie de zona
    - Tarif distributie, tarif transport, taris sistem, Componenta Furnizare, Certificate verzi, Contributie cogenerare, Acciza, TVA, CfD
- Energia - functie de cotatia pietei

## Plafoane

- 0.68 lei/kWh
  - complet nesustenabil
- 0.8 lei/kWh
  - nesustenabil
- 1.3 lei/kWh
  - In Q2-24 ar fi sustenabil



■ Energie produsa  
■ Furnizare

■ Transport/Distributie  
■ Scheme suport, Acciza, TVA

- Taxe
  - 0.5% CA gaze; “exclusiv”; ingreuneaza dezvoltarea companiilor RO
- Risc crescut de amenzi pe reglementare interpretabila
  - minim 15% CA; abrogare suspendare plata;
- Prosumatori
  - Lipsa date certe pt prognoza
  - Injectie/extractie pe profile diferite de pret
  - Socializarea costurilor
- Remodelarea productiei si a consumului de energie
- Demand response
- Agregare



# RE-LIBERALIZARE:

Competiție pe piața  
energiei în beneficiul tuturor

Conferința AFEER ediția IX

## Parteneri



## Parteneri media

